

AZIONE ZEBRA GIALLA



COMPORTEMENTO SULLE STRISCE PEDONALI

CONSIGLI

PER PEDONI E CONDUCENTI

IN COLLABORAZIONE CON



Progetto svizzero per la
Giornata mondiale della Salute
dell'OMS

SPONSOR

Bata

Continental

COFINANZIATO DAL:

FONDS FÜR VERKEHRSSICHERHEIT
FONDS DE SECURITE ROUTIERE
FONDO DI SICUREZZA STRADALE





LA LEGISLAZIONE IN VIGORE

Ordinanza sulle norme della circolazione stradale

(ONC) art.6.1 : Davanti ai passaggi pedonali senza regolazione del traffico, il conducente deve accordare la precedenza a ogni pedone o utente di un mezzo simile a veicolo che si trova già sul passaggio pedonale o che attende davanti ad esso e che visibilmente vuole attraversarlo. Deve moderare per tempo la velocità e all'occorrenza fermarsi per poter adempiere questo obbligo.


Ordinanza sulle norme della circolazione stradale

(ONC) art. 47.2 : Sui passaggi pedonali senza regolazione del traffico, il pedone ha la precedenza, salvo rispetto alle tranvie e alle ferrovie su strada. Tuttavia non può avvalersi della precedenza se il veicolo è già così vicino da non potersi più fermare per tempo.

CAMPAGNE
**ZÈBRE
JAUNE**



CONSIGLI PER I PEDONI



Non attraversare mai le strisce pedonali all'improvviso, se è necessario fare una sosta di sicurezza

1

Rendetevi conto che anche il diritto di precedenza non è mai assoluto: ogni veicolo necessita di una certa distanza per fermarsi completamente.
Non aspettatevi delle brusche frenate.

CAMPAGNE
**ZÈBRE
JAUNE**



CONSIGLI PER I PEDONI



Segnalare l'intenzione di attraversare la strada con un atteggiamento chiaro e deciso

Fate capire la vostra intenzione di attraversare la strada con decisione mettendovi al bordo della strada. Segnalare l'intenzione con la mano è permesso, ma non obbligatorio. E' sconsigliato ai bambini l'uso di segni con la mano in quanto potrebbero credere erroneamente di poter fermare i veicoli in questo modo.

2

CAMPAGNE
**ZÈBRE
JAUNE**



CONSIGLI PER I PEDONI



**Attraversare la strada solamente
se è possibile senza mettersi in pericolo**

3

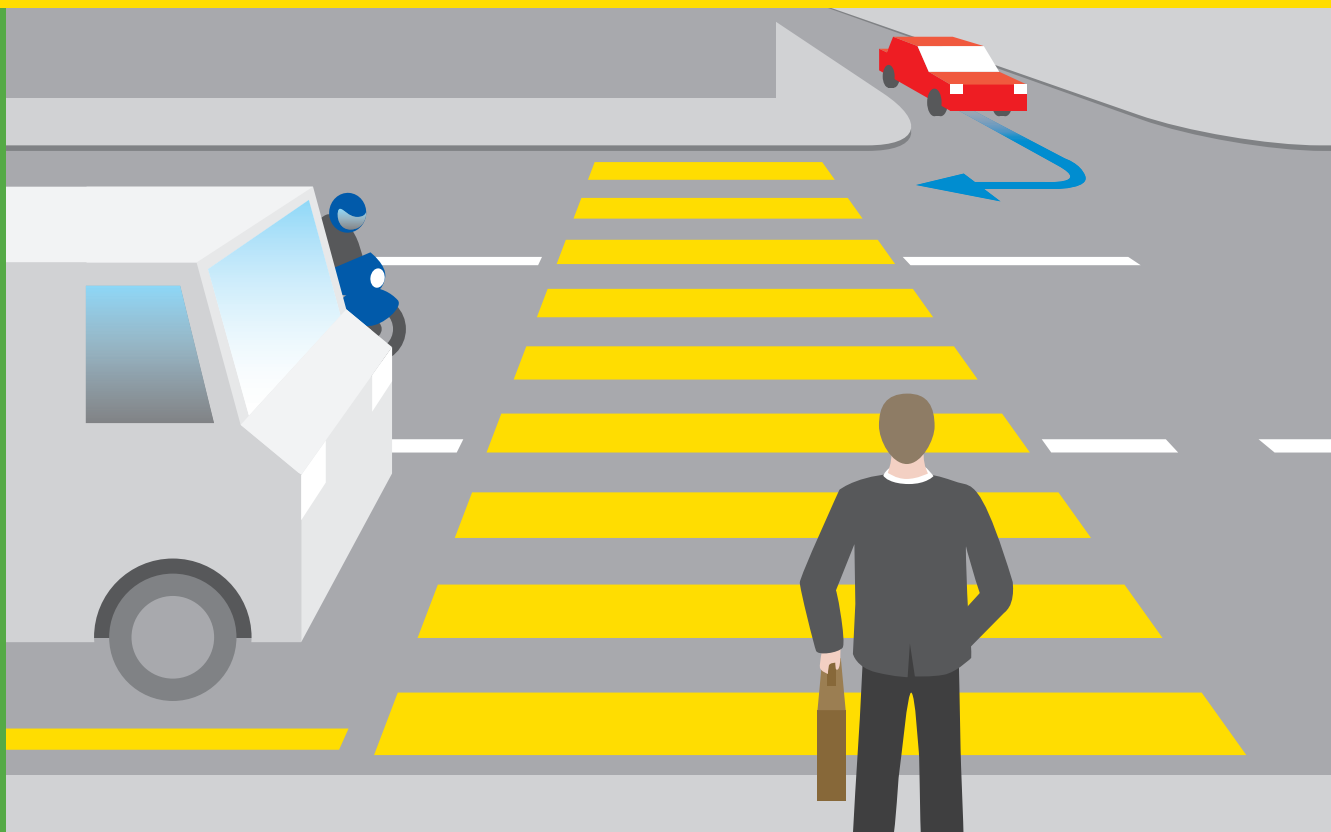
Prima di attraversare sulle strisce pedonali badate ai veicoli da destra e sinistra e negli incroci a quelli arrivando da dietro e davanti e che stanno svoltando. Accertatevi che l'automobilista vi abbia notato.

Attenzione: il tram ha la precedenza anche sulle strisce pedonali.

CAMPAGNE
**ZÈBRE
JAUNE**



CONSIGLI PER I PEDONI



Badare ai veicoli su tutte le corsie, e in particolare a quelli provenienti da destra

4

Se l'automobilista vi sta concedendo la precedenza sulle strisce pedonali, accertatevi che non ci sia un altro veicolo in sorpasso – importante specialmente sulle strade con più corsie nella stessa direzione. E' possibile che automobili o veicoli a due ruote possano essere nascosti da veicoli più grandi.

CAMPAGNE
**ZÈBRE
JAUNE**



CONSIGLI PER I PEDONI



**Tener conto del fattore umano:
nel dubbio piuttosto aspettare**

Le reazioni dei conducenti non sono sempre prevedibili, ma sono influenzate da distrazione, stress, emozioni, alcool e altre cause. Non correte rischi e mettete in conto anche un eventuale comportamento sbagliato.

5

Di notte vestiti chiari o oggetti catarifrangenti sono utili per la sicurezza.

**AKTION
GELBES
ZEBRA**



CONSIGLI PER I CONDUCENTI



**Stare attenti ai pedoni –
essere pronti a frenare**

1

Abituatevi a stare attenti ai pedoni, soprattutto in vicinanza delle strisce pedonali. Nel buio o col brutto tempo tenete sempre conto dei pedoni “invisibili”, in particolare di quelli che portano vestiti scuri.

**AKTION
GELBES
ZEBRA**



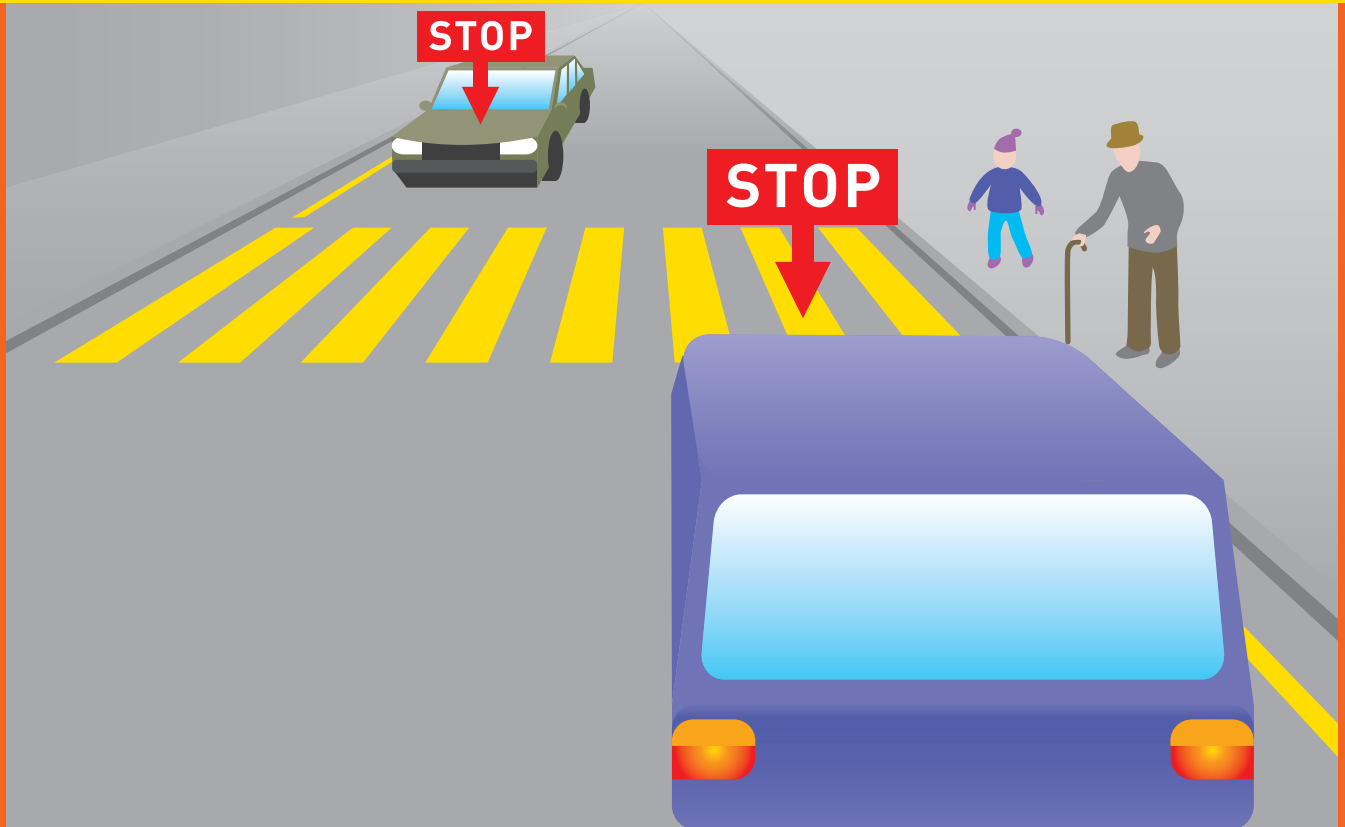
**CONSIGLI
PER I CONDUCENTI**



Cedere la precedenza ai pedoni

2

Fermatevi quando una persona ha l'intenzione di attraversare la strada sulle strisce pedonali e non solo quando si trova già sulle stesse. State attenti ai pedoni specialmente nello svoltare a destra o sinistra.



Bambini, persone invalide e anziani: fermarsi sempre completamente

I bambini nell'età prescolastica non possono valutare la velocità, per questo motivo gli istruttori del traffico gli insegnano di attraversare la strada soltanto quando non vedono nessun'automobile o quando il veicolo si è fermato completamente. Soltanto quando le ruote del veicolo non si muovono più, i bambini possono attraversare la strada, anche se sono accompagnati da una persona adulta. E' però possibile che bambini e anziani si trovino inaspettatamente sulla vostra corsia, oppure si fermino o tornino indietro senza preavviso. Per questo motivo fermatevi completamente e aspettate fino a che nessun pedone si trovi più sulle strisce pedonali.

**AKTION
GELBES
ZEBRA**



CONSIGLI PER I CONDUCENTI



**Mai sorpassare veicoli lenti,
in fase di frenata o di arresto**

E' possibile che ci siano pedoni nascosti da veicoli. Per questo non dovete mai sorpassare veicoli lenti, in fase di frenata o di arresto che si trovano davanti alle strisce pedonali. State attenti specialmente sulle strade con più corsie. Fermatevi davanti alle strisce pedonali solamente per lasciare attraversare i pedoni. In tutti gli altri casi fermarsi o parcheggiare davanti o sulle strisce pedonali è proibito, anche nel caso di ingorghi.

**AKTION
GELBES
ZEBRA**



CONSIGLI PER I CONDUCENTI



**Tener conto del fattore umano:
nel dubbio piuttosto frenare**

Non confidate troppo sul comportamento corretto dei pedoni. Non necessariamente hanno avuto un'istruzione per il comportamento nel traffico stradale. Può darsi che siano limitati nella percezione oppure che siano distratti. Vi deve allarmare il fatto che un pedone non osserva il vostro veicolo.

5

Non escludete mai di dover eseguire una frenata di emergenza. E' importante che il conducente e i passeggeri siano sempre allacciati.